

Studierendeninformationssystem Saarland



Handbuch zum Online-Antrag auf Ab-
schlussarbeit

Teilprojekt Lehr- u. Prüfungsmanagement

27. April 2022

Dokumentenhistorie

Die folgenden Versionen des Dokuments wurden bearbeitet.

Version	Datum	Status	Beschreibung	Bearbeitet von
0.1	April 2022	Initiale Erstellung	Screenshots, Allgemeine Beschreibungen	Tobias Klahm
0.2		Review		Marion Fritz
03.		Überarbeitung	Kleinere Anpassungen Screenshots und Nummerierungen	Klahm
1.0		Veröffentlichung		
1.1				
1.2				
1.3				
1.4				
1.5				
1.6				
1.7				
1.8				

Inhaltsverzeichnis

1.	SUPPORT	4
2.	SIM-PORTAL	4
3.	APP-KACHEL „NOTEN EINGEBEN“	4
3.1	ÜBERSICHT ÜBER DIE ZU BEURTEILENDEN PRÜFUNGEN	FEHLER! TEXTMARKE NICHT DEFINIERT.
3.2	ÜBERSICHT ÜBER DIE PRÜFUNGSANGEBOTE PRO PRÜFUNG	FEHLER! TEXTMARKE NICHT DEFINIERT.
3.3	EINGABEMASKE FÜR DIE BEURTEILUNGEN	FEHLER! TEXTMARKE NICHT DEFINIERT.
3.3.1	NOTE EINGEBEN	FEHLER! TEXTMARKE NICHT DEFINIERT.
3.3.2	STATUS	FEHLER! TEXTMARKE NICHT DEFINIERT.
3.3.3	NOTIZEN	FEHLER! TEXTMARKE NICHT DEFINIERT.
3.3.4	INDIVIDUELLES PRÜFUNGSDATUM	FEHLER! TEXTMARKE NICHT DEFINIERT.
3.3.5	INDIVIDUELLE LEISTUNG	FEHLER! TEXTMARKE NICHT DEFINIERT.
3.3.6	SPEICHERN	FEHLER! TEXTMARKE NICHT DEFINIERT.
3.3.7	E-MAIL	FEHLER! TEXTMARKE NICHT DEFINIERT.
3.3.8	TEILNAHMELISTE	FEHLER! TEXTMARKE NICHT DEFINIERT.

1. Support

Bei technischen Fragestellungen wenden Sie sich bitte an sim-support@hiz-saarland.de

Zur leichteren Bearbeitung Ihrer Anfrage geben Sie Ihre HIZ-Kennung sowie ggf. das Kürzel des Studienmoduls bzw. der Prüfung an.

Stellen Sie im Betreff der Mail „ SIM_LPM: “ voran.

Eine Übersicht Ihrer Tickets können Sie unter <https://servicedesk.hiz-saarland.de/otrs/customer.pl> einsehen.

Bei fachlichen Fragen wenden Sie sich bitte an das Prüfungsamt der htw unter pruefungsamt@htwsaar.de

Geben Sie auch hier bitte das technische Kürzel an.

2. Internet-Browser

Wir empfehlen Ihnen den Einsatz der Browser "Microsoft Edge" oder "Google Chrome", da die SIM-Apps nur von Browsern mit HTML5-Fähigkeit unterstützt werden.

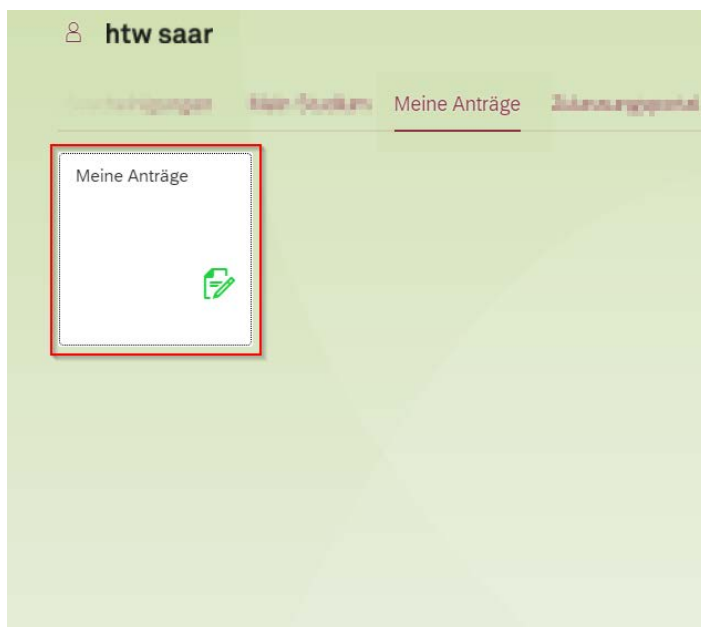
3. SIM-Portal

Melden Sie sich mit Ihrer HIZ-Kennung im SIM-Portal an:

<https://sim.htwsaar.de>

4. App-Kachel „Meine Anträge“

Im SIM-Portal steht Ihnen die Kachel „Meine Anträge“ zur Verfügung; dort können Sie diverse Online-Anträge an die Verwaltung stellen.

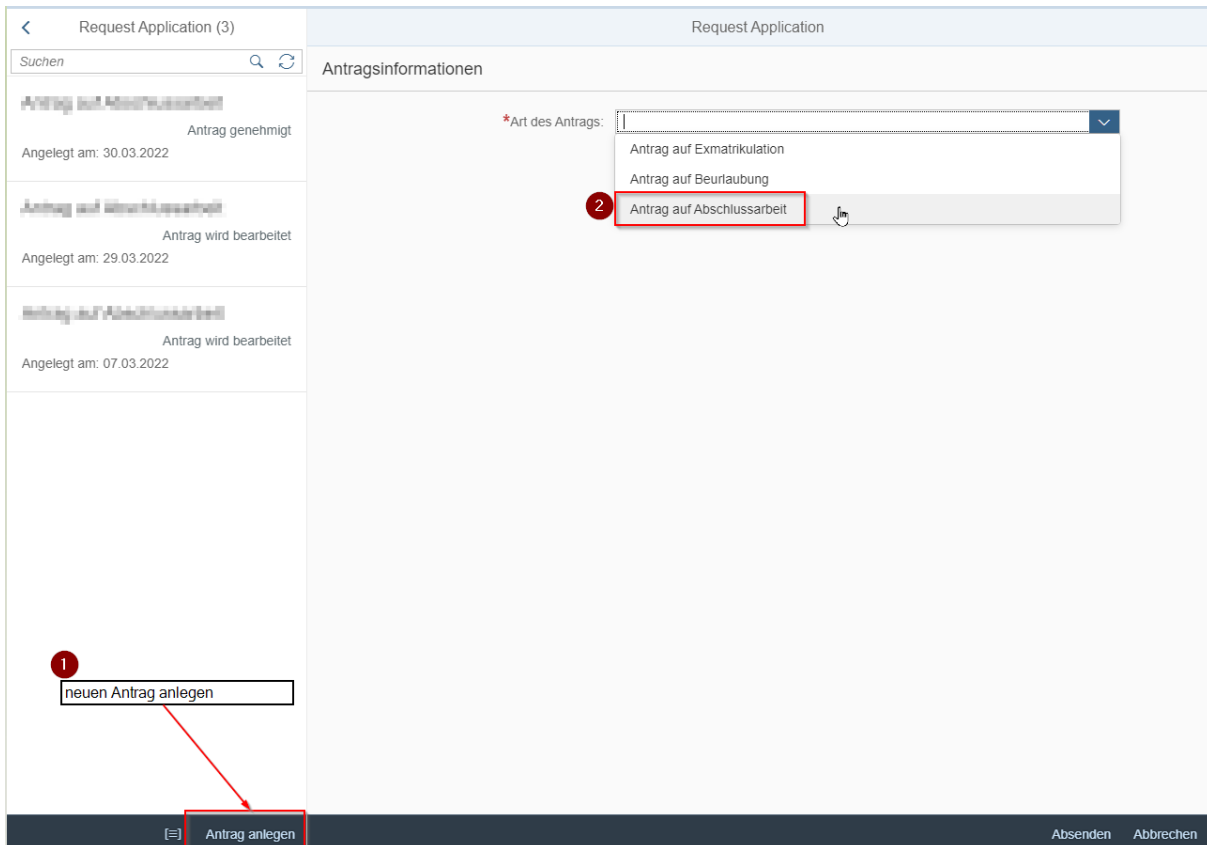


4.1 Antragsauswahl

Ihnen stehen mehrere Anträge zur Verfügung. Dieses Handbuch bezieht sich nur auf den Antrag für die Abschlussarbeit.

4.1.1 Einstieg

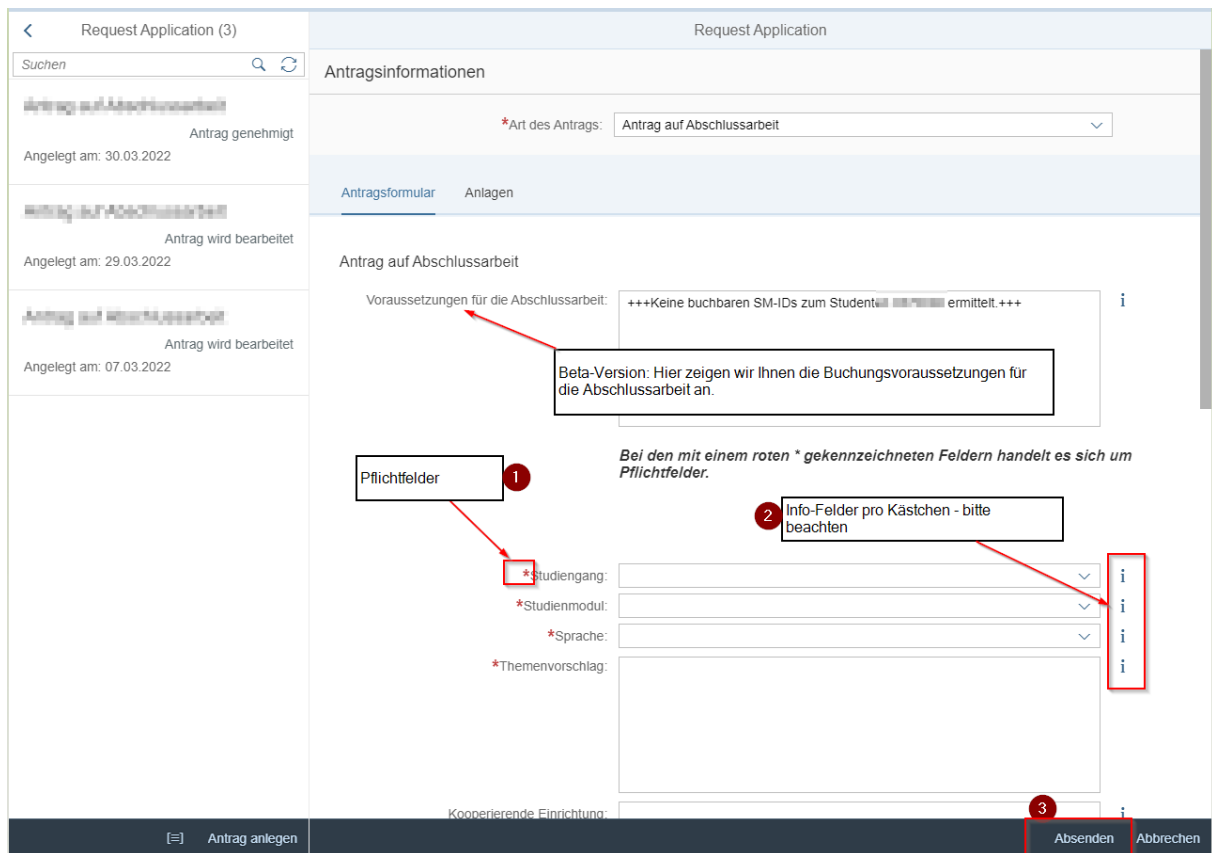
Sie können hier den Antrag auf Abschlussarbeit stellen, ausdrucken und danach beim Prüfungsamt einreichen.



The screenshot displays the 'Request Application' interface. On the left, there is a list of existing applications with their statuses and creation dates. On the right, the 'Antragsinformationen' section is visible, featuring a dropdown menu for selecting the type of application. The dropdown menu is open, showing three options: 'Antrag auf Exmatrikulation', 'Antrag auf Beurlaubung', and 'Antrag auf Abschlussarbeit'. The 'Antrag auf Abschlussarbeit' option is highlighted with a red box and a red circle labeled '2'. At the bottom left, a button labeled 'neuen Antrag anlegen' is highlighted with a red box and a red circle labeled '1'. A red arrow points from this button to the 'Antrag anlegen' button in the bottom navigation bar. The bottom navigation bar also contains 'Absenden' and 'Abbrechen' buttons.

- (1) Klicken Sie zunächst auf *Antrag anlegen* und
- (2) danach den *Antrag auf Abschlussarbeit* auswählen

4.1.2 Antrag auf Abschlussarbeit



Request Application (3)

Suchen

Antragsinformationen

*Art des Antrags: Antrag auf Abschlussarbeit

Antragformular Anlagen

Antrag auf Abschlussarbeit

Voraussetzungen für die Abschlussarbeit: +++Keine buchbaren SM-IDs zum Studententyp ermittelt.+++

Beta-Version: Hier zeigen wir Ihnen die Buchungsvoraussetzungen für die Abschlussarbeit an.

Bei den mit einem roten * gekennzeichneten Feldern handelt es sich um Pflichtfelder.

Pflichtfelder 1

Info-Felder pro Kästchen - bitte beachten 2

*Studiengang: i

*Studienmodul: i

*Sprache: i

*Themenvorschlag: i

Kooperierende Einrichtung: i

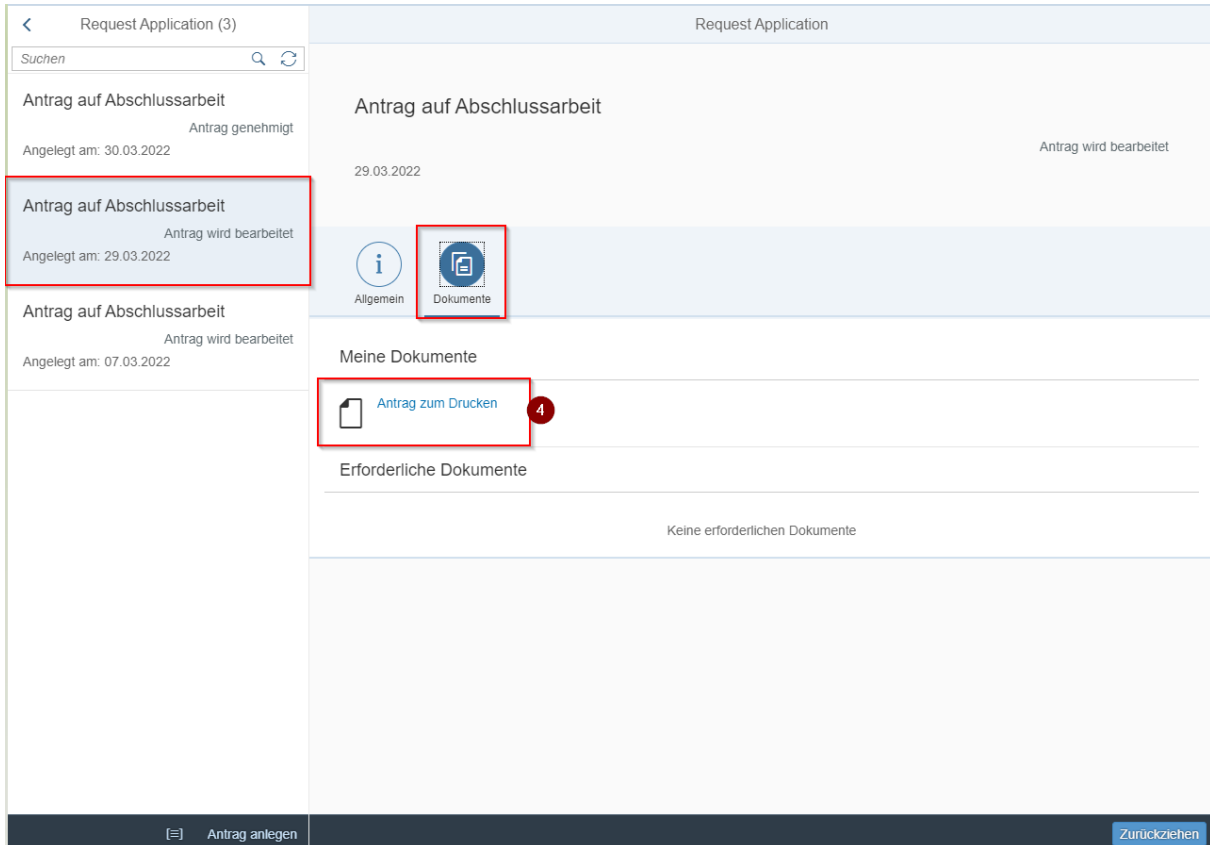
Antrag anlegen Absenden 3 Abbrechen

- (1) Füllen Sie alle Pflichtfelder aus
- (2) Lesen Sie zu jedem Feld die Zusatzinfos (kleines blaues „i“ rechts neben dem Feld)
- (3) Senden Sie den Antrag ab und warten Sie einige Sekunden, bis der Bildschirm wechselt
- (4) Rufen Sie das generierte pdf – Dokument auf und befolgen Sie die Hinweise auf dem Antragsformular (siehe Punkt 4.1.3).

4.1.3 Einreichen des Antrages

Drucken Sie den Antrag aus und befolgen Sie die weiteren Hinweise auf dem Formular.

Sie benötigen die Unterschriften der/des Gutachterin/Gutachters.



Request Application (3)

Suchen

Antrag auf Abschlussarbeit
Antrag genehmigt
Angelegt am: 30.03.2022

Antrag auf Abschlussarbeit
Antrag wird bearbeitet
Angelegt am: 29.03.2022

Antrag auf Abschlussarbeit
Antrag wird bearbeitet
Angelegt am: 07.03.2022

Request Application

Antrag auf Abschlussarbeit
29.03.2022
Antrag wird bearbeitet

Allgemein Dokumente

Meine Dokumente

Antrag zum Drucken 4

Erforderliche Dokumente

Keine erforderlichen Dokumente

Antrag anlegen Zurückziehen

- Nachdem der Antrag bearbeitet wurde, erhalten Sie eine Bestätigungsmail.